


# Candidature sur LISE : Le guide essentiel

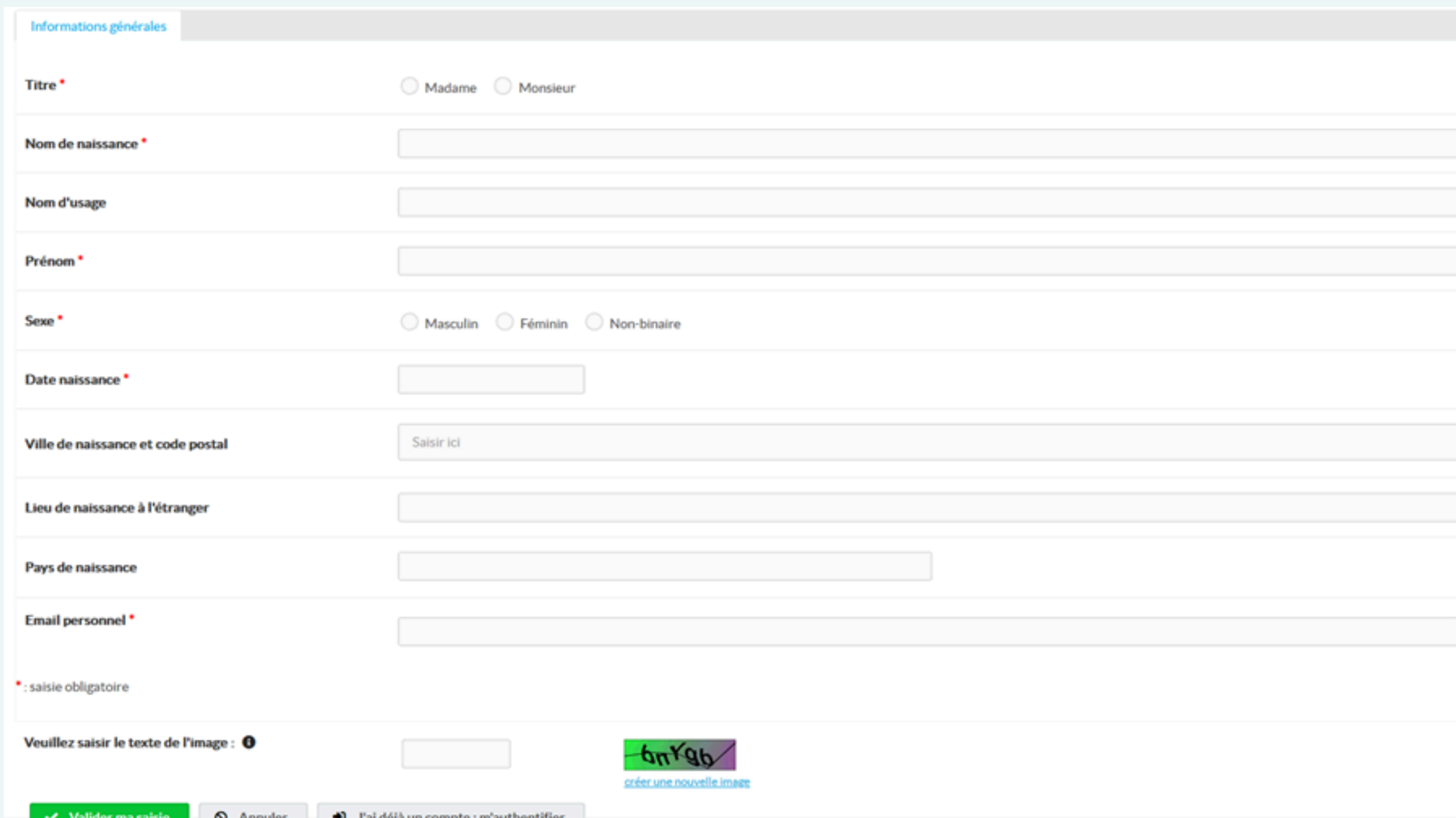


## Candidature pour un Double Diplôme Ingénieur dans le cadre d'un partenariat

### 1) Créez votre compte en ligne




- Ouvrez le lien suivant : <https://lise.ensam.eu/faces/CreationCompte.xhtml> ;
- Créez un compte ;




The screenshot shows the 'Informations générales' (General Information) section of the LISE account creation form. It includes fields for Title (Madame/Monsieur), Birth Name, Usage Name, First Name, Sex (Masculin/Féminin/Non-binaire), Date of Birth, Birth City and Postal Code, Birth Place (if foreign), Birth Country, Personal Email, and a CAPTCHA verification step. A legend indicates that fields marked with an asterisk (\*) are mandatory. At the bottom, there are buttons for 'Valider ma saisie' (Validate my entry), 'Annuler' (Cancel), and 'J'ai déjà un compte : m'authentifier' (I already have an account: authenticate).

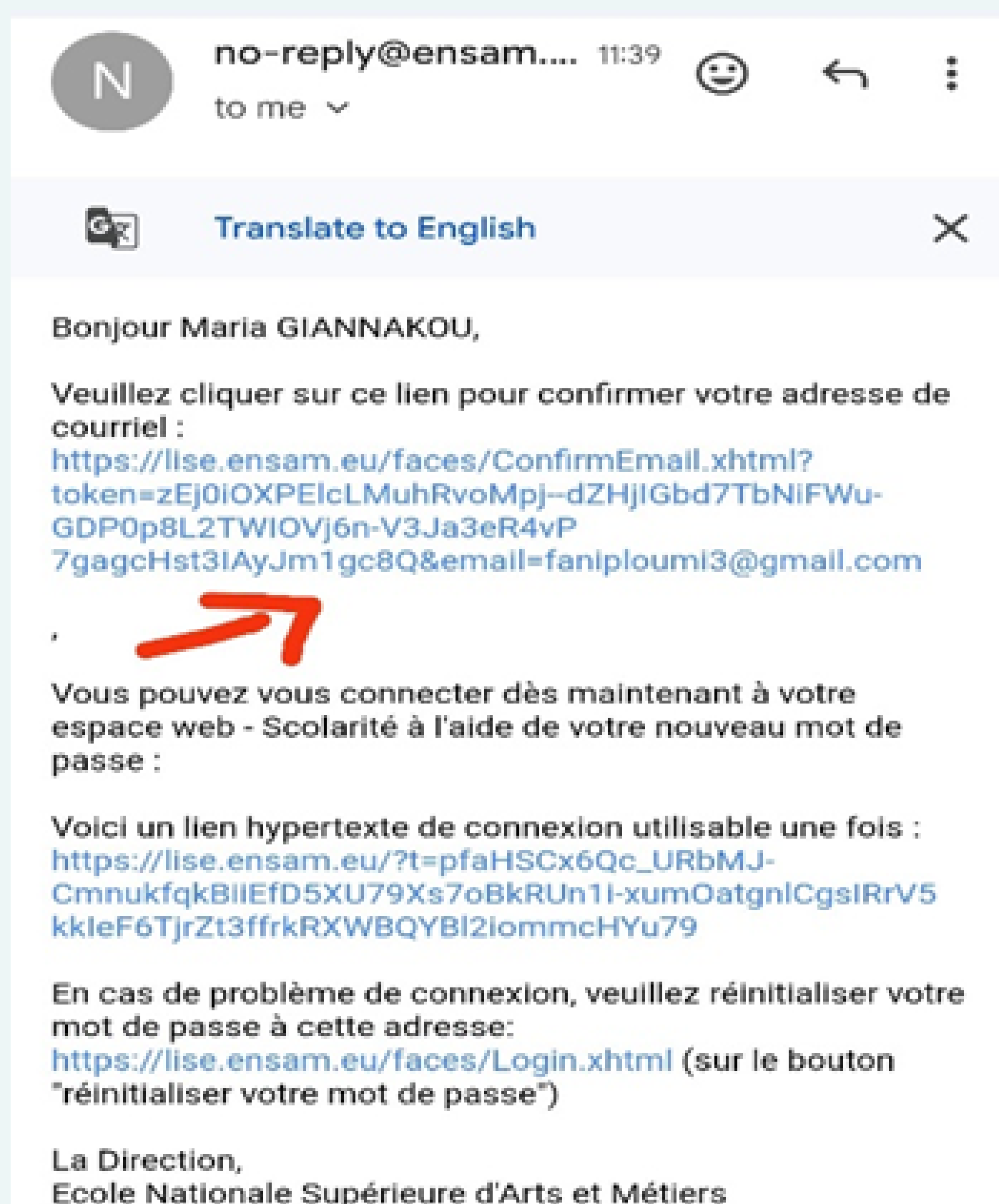
- Ecrivez vos **nom** et **prénom** tels qu'indiqués sur votre pièce d'identité
- Ecrivez votre **nom de famille** en **MAJUSCULE**
- Indiquez vos coordonnées et cliquez sur “**Valider ma saisie**”




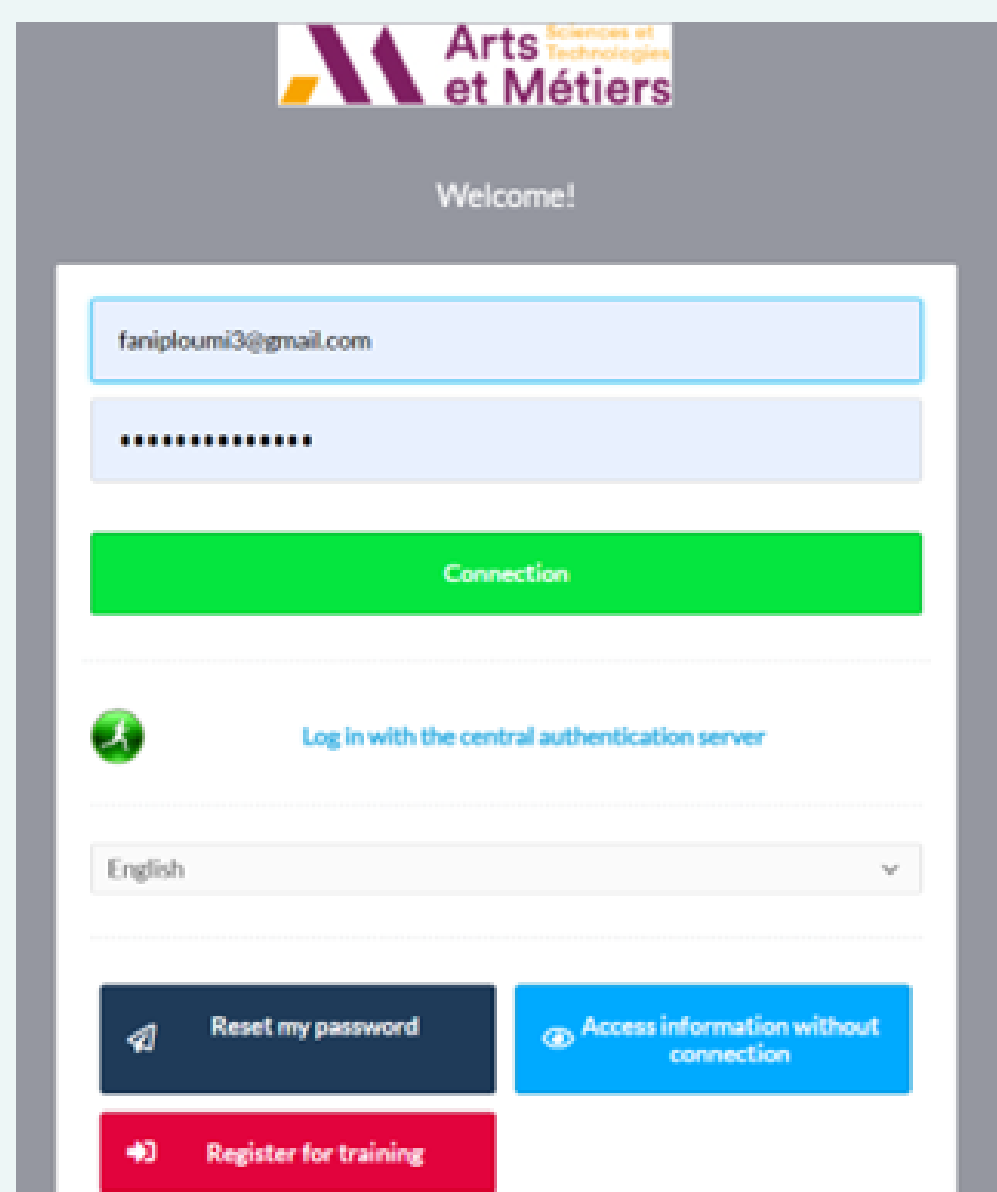
Vous recevrez un mail sur votre adresse email personnelle



- Cliquez sur le premier lien pour confirmer votre adresse de courriel :



- Créez votre mot de passe ;
- Ouvrez le lien suivant : <https://lise.ensam.eu/faces/Login.xhtml>;

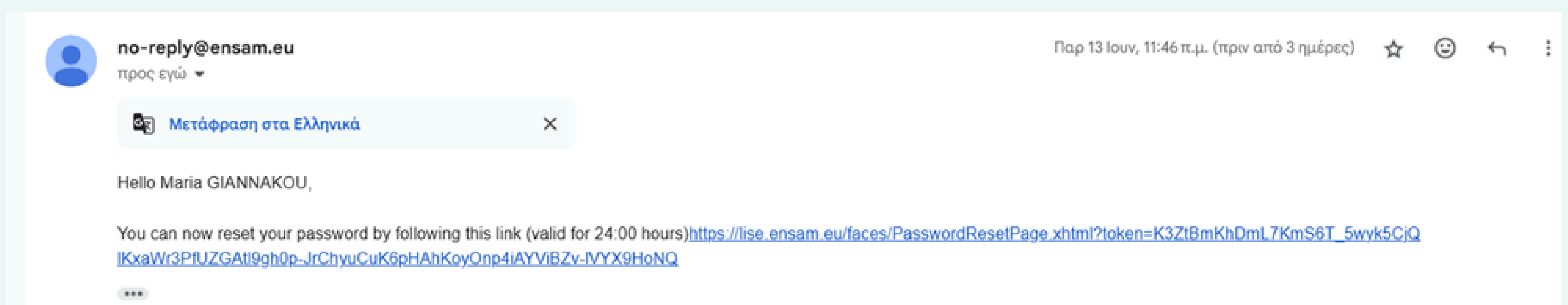


- Complétez les données de connexion avec votre mail personnel comme identifiant et votre nouveau mot de passe ;



## J'ai oublié mon mot de passe LISE, que faire ?

Si vous avez oublié votre mot de passe ou si le mot de passe que vous venez de créer ne fonctionne pas, cliquez sur **“Reset my password”**. Vous recevrez un mail et vous devez cliquer sur le lien indiqué afin de réinitialiser votre mot de passe ou afin d'en créer un nouveau :




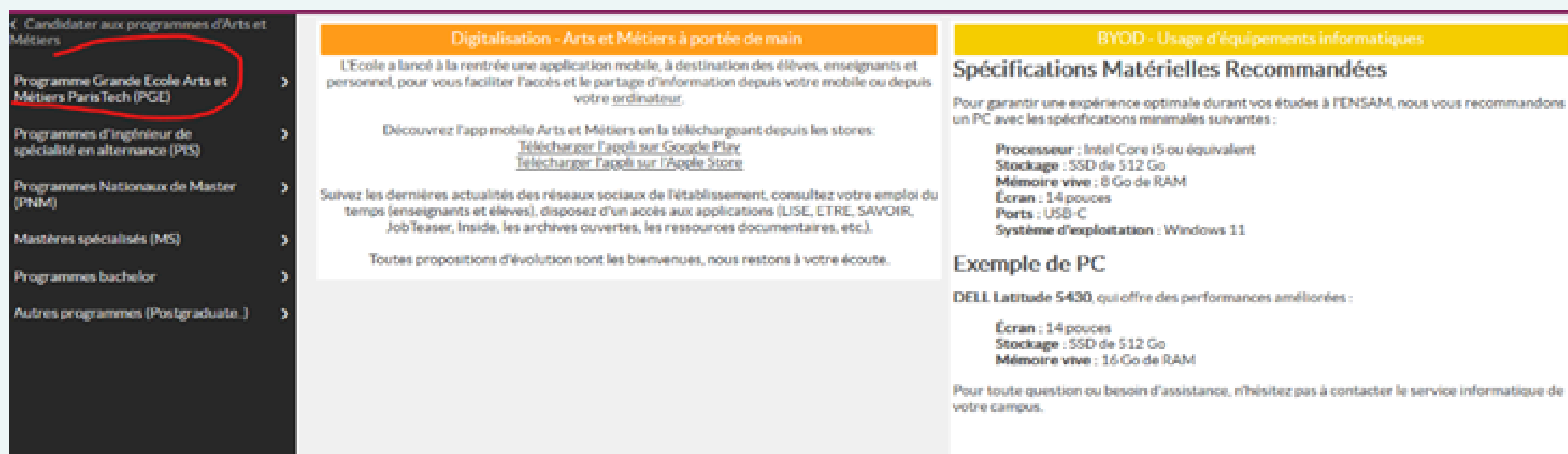
- Ensuite, ouvrez à nouveau le lien suivant pour vous connecter : <https://lise.ensam.eu/faces/Login.xhtml>;

## 2) Candidater

- Cliquez sur « **Candidater à Arts et Métiers** » ;



- Cliquez sur « **Candidater au Programme Grande Ecole Arts et Métiers ParisTech (PGE)** » ;

← Candidater aux programmes d'Arts et Métiers

- Programme Grande Ecole Arts et Métiers ParisTech (PGE)**
- Programmes d'ingénieur de spécialité en alternance (PIS)
- Programmes Nationaux de Master (PNM)
- Maîtrises spécialisés (MS)
- Programmes bachelor
- Autres programmes (Postgraduate...)

**Digitalisation - Arts et Métiers à portée de main**

L'Ecole a lancé à la rentrée une application mobile, à destination des élèves, enseignants et personnel, pour vous faciliter l'accès et le partage d'information depuis votre mobile ou depuis votre ordinateur.

Découvrez l'app mobile Arts et Métiers en la téléchargeant depuis les stores:  
[Télécharger l'appli sur Google Play](#)  
[Télécharger l'appli sur l'Apple Store](#)

Suivez les dernières actualités des réseaux sociaux de l'établissement, consultez votre emploi du temps (enseignants et élèves), disposez d'un accès aux applications (LISE, ETRE, SAVOIR, JobTeaser, Inside, les archives ouvertes, les ressources documentaires, etc.).

Toutes propositions d'évolution sont les bienvenues, nous restons à votre écoute.

**BYOD - Usage d'équipements informatiques**

**Spécifications Matérielles Recommandées**

Pour garantir une expérience optimale durant vos études à l'ENSAM, nous vous recommandons un PC avec les spécifications minimales suivantes :


**Processeur** : Intel Core i5 ou équivalent  
**Stockage** : SSD de 512 Go  
**Mémoire vive** : 8 Go de RAM  
**Écran** : 14 pouces  
**Ports** : USB-C  
**Système d'exploitation** : Windows 11

**Exemple de PC**

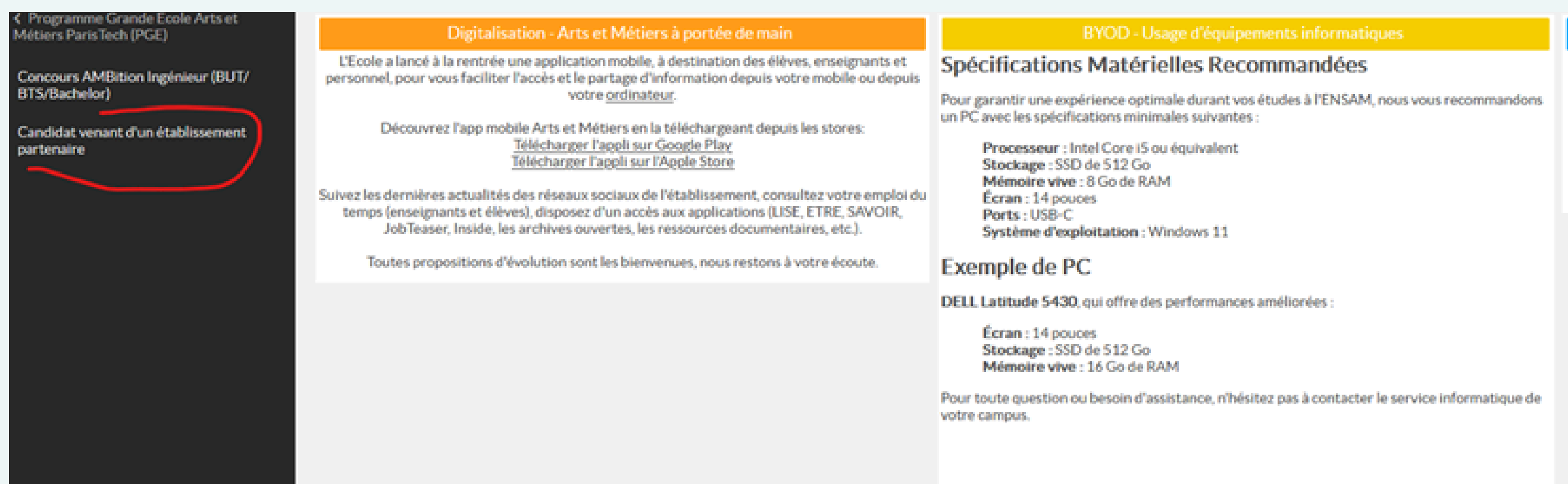
DELL Latitude 5430, qui offre des performances améliorées :

**Écran** : 14 pouces  
**Stockage** : SSD de 512 Go  
**Mémoire vive** : 16 Go de RAM

Pour toute question ou besoin d'assistance, n'hésitez pas à contacter le service informatique de votre campus.



- Choisissez « **Candidat venant d'un établissement partenaire** » ;



← Programme Grande Ecole Arts et Métiers ParisTech (PGE)

- Concours AMBition Ingénieur (BUT/ BTS/Bachelor)
- Candidat venant d'un établissement partenaire**

**Digitalisation - Arts et Métiers à portée de main**

L'Ecole a lancé à la rentrée une application mobile, à destination des élèves, enseignants et personnel, pour vous faciliter l'accès et le partage d'information depuis votre mobile ou depuis votre ordinateur.

Découvrez l'app mobile Arts et Métiers en la téléchargeant depuis les stores:  
[Télécharger l'appli sur Google Play](#)  
[Télécharger l'appli sur l'Apple Store](#)

Suivez les dernières actualités des réseaux sociaux de l'établissement, consultez votre emploi du temps (enseignants et élèves), disposez d'un accès aux applications (LISE, ETRE, SAVOIR, JobTeaser, Inside, les archives ouvertes, les ressources documentaires, etc.).

Toutes propositions d'évolution sont les bienvenues, nous restons à votre écoute.

**BYOD - Usage d'équipements informatiques**

**Spécifications Matérielles Recommandées**

Pour garantir une expérience optimale durant vos études à l'ENSAM, nous vous recommandons un PC avec les spécifications minimales suivantes :

**Processeur** : Intel Core i5 ou équivalent  
**Stockage** : SSD de 512 Go  
**Mémoire vive** : 8 Go de RAM  
**Écran** : 14 pouces  
**Ports** : USB-C  
**Système d'exploitation** : Windows 11

**Exemple de PC**

DELL Latitude 5430, qui offre des performances améliorées :

**Écran** : 14 pouces  
**Stockage** : SSD de 512 Go  
**Mémoire vive** : 16 Go de RAM

Pour toute question ou besoin d'assistance, n'hésitez pas à contacter le service informatique de votre campus.



- Lisez les indications et cliquez sur “**Suivant**” ;

**Introduction**

**Change the language of the interface using icon at the top right of the page** ⓘ

**Candidater à Arts et Métiers**  
Arts et Métiers offre plusieurs programmes de formation, chacun ayant une procédure et des critères d'admission spécifiques. Seulement deux sont accessibles à des étudiants venant dans le cadre d'un partenariat : Programme Grande Ecole Arts et Métiers ParisTech (PGE) et Diplôme National de Master .

La présente procédure ne concerne que le Programme Grande Ecole Arts et Métiers ParisTech (PGE).

Si vous résidez dans un pays à procédure « Etudes en France » veuillez nous indiquer votre numéro de dossier CampusFrance  
Nous validerons votre admission en ligne. La procédure est obligatoire pour l'obtention du visa.

Etudiants internationaux, pour toute question concernant votre candidature, contactez [admissions@ensam.eu](mailto:admissions@ensam.eu)

**Apply to Arts et Métiers**  
Arts et Métiers offers several study programmes, each of them having its own application procedure and admission criteria. Only two are offered to students coming from partner institutions : Arts et Métiers Engineering Programme (PGE) and the Master.


This application is only for the Arts et Métiers Engineering Programme (PGE)

If you come from a country concerned by the "Etudes en France" procedure, please provide your Campus France application number.  
We need it in order to approve your Campus France application. It should be noted that this procedure is mandatory for the obtaining of your visa.

International students, for any questions or concerns concerning your application, please contact: [admissions@ensam.eu](mailto:admissions@ensam.eu)

**> Suivant**





**! Pour changer la langue, il faut cliquer sur l’icône en haut à droite de la page.**

**! To change the language, you need to click on the icon which is on the top right of your screen.**

- Lisez attentivement la liste avec les documents que vous devez télécharger et cliquez sur “**Suivant**”;



**! Avant la validation définitive, vous pouvez revenir sur votre dossier autant de fois que nécessaire. Mais une fois le dossier soumis, il ne vous sera plus possible de le modifier.**

**Vous avez 10 jours pour compléter ce dossier, à partir de sa date de création. Passé ce délai, si votre candidature n’a pas été soumise, elle sera effacée.**

Veillez noter que, avant validation définitive, vous pouvez revenir sur le dossier autant de fois que nécessaire. Par contre, une fois le dossier soumis il ne vous sera plus possible de le modifier.

Les documents suivants peuvent vous être demandés en pièces jointes à votre dossier

- ✓ tous les relevés de notes universitaires en langue française ou anglaise (certifiés par l'établissement)
- ✓ liste des cours suivis actuellement et que vous devez valider avant votre arrivée
- ✓ copie lisible du passeport ou de la carte d'identité
- ✓ un curriculum vitae
- ✓ une lettre de motivation
- ✓ attestation de classement (certifiée par l'établissement)
- ✓ copie du diplôme le plus élevé ou attestation de scolarité pour l'année en cours
- ✓ contrat d'études précisant le programme d'études souhaité à Arts et Métiers, signé par vous et votre établissement d'origine
- ✓ attestation de sélection, signée et certifiée par votre établissement d'origine
- ✓ attestation de compétence en langue française (pour les étudiants internationaux non francophones).

Rappel des niveaux demandés

double diplôme : niveau B2 (DEL F, DAL F, TCF, TEF). Pour ces deux derniers au moins 4 compétences doivent être évaluées : expression écrite et orale ; compréhension écrite et orale.

un ou deux semestres : niveau B1 (DEL F, DAL F, TCF, TEF ou attestation de l'université d'origine)

Within the framework of the partnership between your home university and Arts et Métiers you are applying for :

- ParisTech as an exchange student either for:
- either a double Degree Engineering programme or
- either one or two semesters of studies ( ECTS credits recognition)

How to apply:

1. Fill in the on-line application form
2. Attach all the supporting documents requested
3. Check and submit the complete application before the deadline. Incomplete or late applications will be rejected.

Kindly note that you can modify your application as you wish before submission but it will not be possible to make changes once submitted.

The following supporting documents must be attached to your on-line application form:


- ✓ all official up-to-date academic transcripts, at university level (certified by the awarding institution). They must be in French or in English and certified by the awarding institution.
- ✓ a list of courses you are currently pursuing and plan to complete before starting your studies at Arts et Métiers.
- ✓ copy of good quality of your passport or ID card .
- ✓ one-page resumé (CV) with photo .
- ✓ statement of purpose in which you describe your academic interests and reasons for applying .
- ✓ ranking certificate (certified by the awarding institution).
- ✓ copy of highest university degree (if any) or current certificate of enrolment
- ✓ learning agreement signed by you and your home institution, listing the study programme you would like to take at Arts et Métiers ParisTech.
- ✓ nomination letter signed and stamped by your home university certifying that you have been selected for the exchange programme
- ✓ proof of language proficiency, as requested (for non-French speaking student:

double degree applicants : B2 level (DEL F, DAL F, TCF, TEF). For the last two, at least 4 skills are required : writing, reading, listening, speaking)


one or two semesters applicants : B1 level (DEL F, DAL F, TCF, TEF or attestation from the home university)

< Retour

> Suivant



- Sélectionnez « **Je candidate dans le cadre d’un accord international, pour un double diplôme** » ;



### Choisir votre inscription

Que cherchez-vous ?	Recherche avancée	Zoom Ø + -
Année/Year	Votre choix / Your choice	
2025_2026	Je candidate dans le cadre d'un accord de double diplôme entre Arts et Métiers et une école d'ingénieurs en France : Agro ParisTech, CentraleSupélec, École navale, École nationale d'aviation civile (ENAC) ou École Spéciale des Travaux Publics, du bâtiment et de l'industrie (ESTP), etc...	+ S'inscrire
2025_2026	Je candidate dans le cadre d'un accord entre Arts et Métiers et une école d'ingénieurs en France, pour un semestre ou une année d'études	+ S'inscrire
2025_2026	Je candidate dans le cadre d'un accord international, pour un double diplôme. I apply for double degree programme, within the framework of an international double degree programme.	+ S'inscrire
2025_2026	Je candidate dans le cadre d'un accord international, pour un ou deux semestres d'études. I apply for one or two semester of studies, within the framework of an international agreement.	+ S'inscrire
		< Retour

- Cliquez sur “**Valider ma saisie**” ;



Admission PGE Double Diplôme RI	
Inscription	
Année	Année universitaire 2025-2026
Votre cas	Je candidate dans le cadre d'un accord international, pour un double diplôme. I apply for double degree programme, within the framework of an international double degree programme.
* : saisie obligatoire	
<div>✓ Valider ma saisie</div> <div>Annuler</div> <div>&lt; Retour</div>	

- Vérifiez si la saisie des données est correcte et cliquez sur “**Suivant**”;

i Inscription sauvegardée.	
Admission PGE Double Diplôme RI	
Inscription	
Année	Année universitaire 2025-2026
Votre cas	Je candidate dans le cadre d'un accord international, pour un double diplôme. I apply for double degree programme, within the framework of an international double degree programme.
<div>Modifier</div> <div>&lt; Retour</div> <div>&gt; Suivant</div>	

- Pour commencer à remplir votre dossier cliquez sur “**Consulter**” :

Remplir votre dossier

Que cherchez-vous ?  Recherche avancée Zoom 0 + -

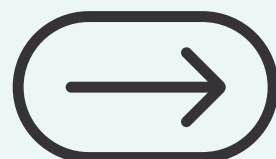
[Exporter](#)

Libellé	Votre choix d'inscription / Your choice of inscription
Admission PGE Double Diplôme RI	<p>Je candidate dans le cadre d'un accord international, pour un double diplôme.</p> <p>I apply for double degree programme, within the framework of an international double degree programme.</p>

[Consulter](#)

[Retour](#)

- Cliquez sur “**Suivant**” ;



Admission PGE Double Diplôme RI

Inscription groupe admission

Libellé Groupe	Admission PGE Double Diplôme RI
----------------	---------------------------------

[Retour](#) [Suivant](#)

- Cliquez sur “**Suivant**” en faisant attention aux dates limites :

Introduction double diplôme

**Le programme de double diplôme**  
Etudiants internationaux en doubles diplômes

Dates limites

Les dates limites de candidature sont les suivantes :

- **Pour une rentrée en septembre** : 15 avril de l'année académique précédente, pour les étudiants hors union européenne. 15 mai de l'année académique précédente, pour les étudiants de l'union européenne.


**Double Degree Programme**  
International Double Degree Students

Deadlines

Please be sure to submit your complete application before:

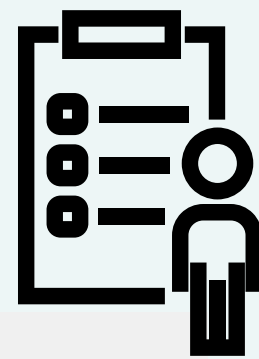
- **To start ourses in september** : 15 april of the previous academic year, for non UE students. 15 may of the previous academic year for UE students

[Retour](#) [Suivant](#)






- Entrez vos informations personnelles :



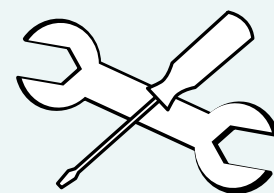
## Vos informations

Mes informations	
Vous	
Civilité	Madame
Nom de naissance	GIANNAKOU
Nom d'usage	-
Prénom	Maria
Prénom d'usage ⓘ	-
Autres prénoms	<input type="text"/>
Sexe	Féminin
Votre nationalité et lieu de naissance	

- Continuez avec la saisie des données, téléversez les documents demandés et cliquez sur “**Suivant**” ;



**! Les champs avec l’indication \* demandent une saisie obligatoire !**



Votre nationalité et lieu de naissance	
Date naissance	01/06/2000
Lieu de naissance en France, saisissez le code postal (mettre 0000 si pas en France)	<input type="text"/> Code postal <input type="button" value="v"/>
Lieu de naissance à l'étranger ou Si vous ne trouvez pas la commune dans la liste, précisez ici	<input type="text"/>
Département de naissance	<input type="text"/> v
Pays de naissance *	GRECE v
Nationalité / autre nationalité *	Saisir ici <input type="text"/>
*: saisie obligatoire	
<b>Téléversements</b>	
Documents à envoyer	
Curriculum vitae détaillé *	<input type="button" value="Ajouter..."/>
Lettre de motivation *	<input type="button" value="Ajouter..."/>
Pièce d'identité (carte d'identité/ passeport) *	<input type="button" value="Ajouter..."/>
<input type="button" value="✓ Valider ma saisie"/> <input type="button" value="⌂ Annuler"/>	
<input type="button" value="← Retour"/> <input type="button" value="→ Suivant"/>	









**! Assurez-vous que chaque document répond au champ approprié !**




**Téléversements**

**Documents à envoyer**

Curriculum vitae détaillé *	CV - GIANNAKOU.pdf (31 Ko)		
Lettre de motivation *	Lettre de motivation GIANNAKOU.pdf (26 Ko)		
Pièce d'identité (carte d'identité/ passeport) *	Pièce d'identité GIANNAKOU.png (56 Ko)		

- Entrez vos coordonnées personnelles et téléversez une photo **type passeport/pièce d'identité** de vous :



**Adresse \***

Adresse \* Olympou 39

Complément 1

Code postal en FRANCE (mettre 0000 si pas en France) Code postal

Pays \* GRECE

Code postal si adresse à l'étranger 56429

Ville si adresse à l'étranger Thessalonique

**Coordonnées**

Téléphone portable \*

Email personnel faniploum3@gmail.com


**Situation personnelle**

Situation de famille (facultatif)

Photo d'identité récentes et ressemblantes \* ⓘ Aucune photo

+ Ajouter...

**! Les formats d'images possibles : jpg !**



**Photo d'identité récentes et ressemblantes \* ⓘ**

Aucune photo

+ Ajouter...

**✗ Type de fichier invalide 8.png 73.2 KB**

Formats d'images possibles : jpg

- Une fois votre photo téléversée, cliquez sur “**Valider ma saisie**” ;





Photo d'identité récentes et ressemblantes \* ⓘ

Aucune photo

+ Ajouter...

Formats d'images possible


\* : saisie obligatoire

✓ Valider ma saisie    Annuler



- Téléchargez le **contrat d'études** et remplissez le avec les cours ou le projet que vous voulez suivre à l'ENSAM. Il faut déposer le document rempli et signé par votre établissement d'envoi. Ensuite, cliquez sur “**Suivant**” ;

**! Si vous avez besoin d'aide, il faut contacter le responsable pédagogique du partenariat à l'ENSAM. Vous pouvez contacter le service des admissions [admissions@ensam.eu](mailto:admissions@ensam.eu) qui vous mettra en relation avec la personne concernée.**




Merci de télécharger ce document et le remplir. Il faut déposer le document rempli sur un des formulaires suivants.

Que cherchez-vous? Recherche avancée

Exporter

Libellé	Documents
Contrat d'étude	Arts et Métiers Learning agreement.docx

< Retour    Suivant >



- Lisez les instructions et cliquez sur “Suivant” ;

## Voeux de parcours

English version below

### Pour tous les étudiants

Dans la page suivante, veuillez classer tous nos campus par ordre de préférence, **du haut vers le bas en glissant les lignes dans la case « choix principaux »**. Nous essayerons de respecter votre choix, en fonction des places disponibles. **Attention : aucun campus n'est garanti, veuillez donc attendre notre confirmation d'affectation définitive avant de réserver un logement.**

A noter que pour certains parcours le campus est obligatoire. Veuillez tout de même classer les campus

### Pour les étudiants en reconnaissance académique en 3<sup>ème</sup> année

A la suite de votre choix de campus, faites de même en indiquant les domaines d'étude que vous souhaitez suivre par ordre de préférence.

Vous serez affecté dans l'une des expertises du domaine, en fonction du nombre de places disponibles. Aucune place n'est garantie avant l'admission officielle. Nous essayerons de respecter votre classement dans la mesure du possible.

Vous pourrez choisir dans la page « informations générales » votre critère prioritaire d'affectation entre le campus et le domaine.

Vous aurez connaissance du résultat de votre affectation début juin.

### For all students

On the following page, please class all of our campuses by order of preference, **from top to bottom by sliding the lines into the "Cart of first choices"**. We will try to respect your choices if places are available. **Attention : we cannot guarantee places, so do not reserve your accommodation before you have our decision.**

Please note that for certain programmes a particular campus is imposed. But we ask you to class all campuses.

### For 3rd year exchange students (non degree-seeking)

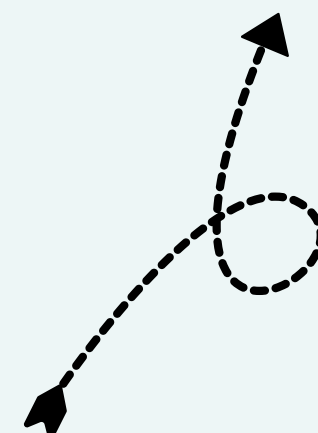
After choosing your campuses, do the same on the following page for the field of study.

You will be affected using your order of preference if places are available. No places can be guaranteed but we try to respect your order of preference as far as possible.

On the page "General information" which follows, you can tell us whether the choice of campus or field of study is more important to you, by replying to the question "Tell us your priority for your affectation (only candidates for the 3rd year)"

You will be informed in June of our decision.

< Retour > Suivant



- Afin d'indiquer vos vœux de parcours, veuillez **classer les campus** par ordre de préférence **du haut vers le bas** en glissant les lignes dans la case “choix principaux” ;



## Voeux de campus - Ensemble de choix :1

Résultat de la recherche
Recherche avancée

AI - Campus d'Aix-en-Provence

AN - Campus d'Angers

BO - Campus de Bordeaux

CH - Campus de Châlons-en-Champagne

CL - Campus de Cluny

LI - Campus de Lille

ME - Campus de Metz

PA - Campus de Paris


RA - Campus de Rabat (Maroc)

Choix principaux - ordonnés par priorité

AI - Campus d'Aix-en-Provence	✕
AN - Campus d'Angers	✕
BO - Campus de Bordeaux	✕
CH - Campus de Châlons-en-Champagne	✕
CL - Campus de Cluny	✕

Choix de substitution - ordonnés par priorité

**ATTENTION ! Aucun campus n'est garanti ; veuillez donc attendre notre confirmation de campus d'affectation définitive avant de réserver un logement. La confirmation du campus d'affectation vous sera communiquée début juin.**



- Entrez les coordonnées de votre établissement d'origine, cliquez sur **“Valider ma saisie”** et ensuite cliquez sur **“Suivant”** ;

Admission PGE Double Diplôme RI

Information générale

Nom de l'établissement partenaire \*

Nom du responsable de votre parcours dans votre établissement d'origine \*

E mail du responsable de votre parcours dans votre établissement d'origine \*

Vous demandez une chambre en résidence universitaire \*

Avez-vous besoin d'un visa d'études \*

Bénéficiez-vous d'une bourse pour votre séjour en France? \*

Souhaitez-vous être candidat à une bourse d'études (sur critères académiques) ? \*

Numéro de dossier Campus France

Quelle année d'études souhaitez-vous intégrer à Arts et Métiers \*


Critère prioritaire d'affectation (uniquement candidats pour la 3ème année)

✓ Valider ma saisie

< Retour > Suivant



- Indiquez les informations concernant vos compétences linguistiques ;



Compétences linguistiques

Evaluation LVE

Date de cette évaluation de vos compétences

Langue \*

Expression orale \*

Compréhension orale \*

Compréhension écrite \*

Expression écrite \*

Avez-vous passé un test \*

Si oui indiquez le test

Si oui indiquez le score obtenu

✓ Valider ma saisie

< Retour > Suivant



**! N’oubliez pas de téléverser le(s) document(s) qui justifie(nt) votre niveau de langue !**



Avez-vous passé un test \*

Si oui indiquez le test

Si oui indiquez le score obtenu

\* : saisie obligatoire

Téléversements

Documents à envoyer

Attestation

16 .jpg (46 Ko)


✓ Valider ma saisie

✕ Annuler

< Retour

> Suivant

**! Pensez à indiquer tout d’abord votre niveau en ANGLAIS et en FRANÇAIS !**



Il faut retourner au rubrique précédent

Il faut retourner au rubrique précédent et renseigner un evaluation de

- Anglais et

- Français

Return to the previous page and provide an an evaluation of

- English and

- French

< Retour

> Suivant

- Pour ajouter une langue, cliquez sur « **Ajouter** » et remplissez les cases concernant la langue indiquée ;



Fournir une évaluation de vos compétences en Français et en Anglais

Zoom 0 + -

Que cherchez-vous?

Q

Recherche avancée

+ Ajouter

Date ↕	LVE ↕	Compréhension écrite ↕	Compréhension orale ↕	Expression écrite ↕	Expression orale ↕	Avez-vous passé un test ↕	Libellé ↕
	GREC MODERNE	4. Bilingue ou Maternelle	4. Bilingue ou Maternelle	4. Bilingue ou Maternelle	4. Bilingue ou Maternelle	Non	

✎ Modifier

< Retour

> Suivant

- Si vous avez indiqué que vous avez passé un test linguistique, n'oubliez pas de mettre **le score** ;



## Test sans score

Il faut retourner au rubrique précédent et renseigner pour chaque test un score

Return to the previous page and provide a score for each test

< Retour > Suivant

- Indiquez vos diplômes et téléversez les documents nécessaires. Ensuite cliquez sur « **Valider ma saisie** » et « **Suivant** » ;

## Parcours académiques et diplômes

Diplôme

Niveau de diplôme \*

Intitulé de la formation \*

Diplôme obtenu \*

Année d'obtention \*

Établissement \*

Pays du diplôme \*

Domaines d'études \*

Domaines d'études (si autre)

Moyenne et Classement


\* : saisie obligatoire

Téléversements

✓ Valider ma saisie

✕ Annuler

< Retour > Suivant



Domaines d'études (si autre)

Moyenne et Classement

\* : saisie obligatoire

Téléversements

Documents à envoyer

Relevé de notes \*

18.jpg (87 Ko)

📎

Attestation de classement

📎 Ajouter...

Copie de votre diplôme

📎 Ajouter...

Attestation de sélection

📎 Ajouter...

✓ Valider ma saisie

✕ Annuler

< Retour > Suivant



- Si vous avez des ***expériences professionnelles***, indiquez les détails dans cet onglet ; si vous n'avez pas d'expériences professionnelles, cliquez directement sur « **Valider ma saisie** » et ensuite sur « **Suivant** » ;

Experiences professionnelles

Expérience professionnelle

Entreprise

Fonction

Durée (en mois)

Domaine d'activité

Pays

\* : saisie obligatoire

✓ Valider ma saisie    ⌂ Annuler

< Retour    > Suivant



- Finalisez votre candidature en acceptant et certifiant l'exactitude des informations communiquées. Ensuite, cliquez sur « **Valider ma saisie** ». Pour la validation définitive de votre dossier cliquez sur « **Suivant** » ;

Admission PGE Double Diplôme RI

Attention: pour finaliser votre inscription vous devez certifier l'exactitude des informations communiquées

Autorisations

1- J'accepte que mes données personnelles soient transmises aux associations d'anciens élèves (organisation des repas de pré-rentrée, accès aux bourses de mobilité, transmission de la liste des diplômés) \*

Oui

2- J'accepte que mes données personnelles soient transmises aux associations d'élèves (bureau des élèves, associations sportives) \*

Oui

3- J'accepte que mes données personnelles soient transmises à des tiers partenaires de l'Ecole (Résidences étudiantes, restauration, organismes externes délivrant des bourses) \*

Oui

Si je n'obtiens pas de bourse je certifie être capable de financer mes études par moi-même? ☒

Atteste dossier complet \*

Oui


Vous certifiez l'exactitude des informations communiquées \*

Oui

\* : saisie obligatoire

✓ Valider ma saisie    ⌂ Annuler

< Retour    > Suivant



**!!! En cliquant sur « Suivant » vous soumettez définitivement votre dossier de candidature (VALIDATION DEFINITIVE). Une fois la validation définitive faite, vous ne pouvez plus faire de modifications sur votre dossier de candidature. Si vous voulez revenir sur votre dossier avant la validation définitive, vous pouvez cliquer sur « Retour ».**






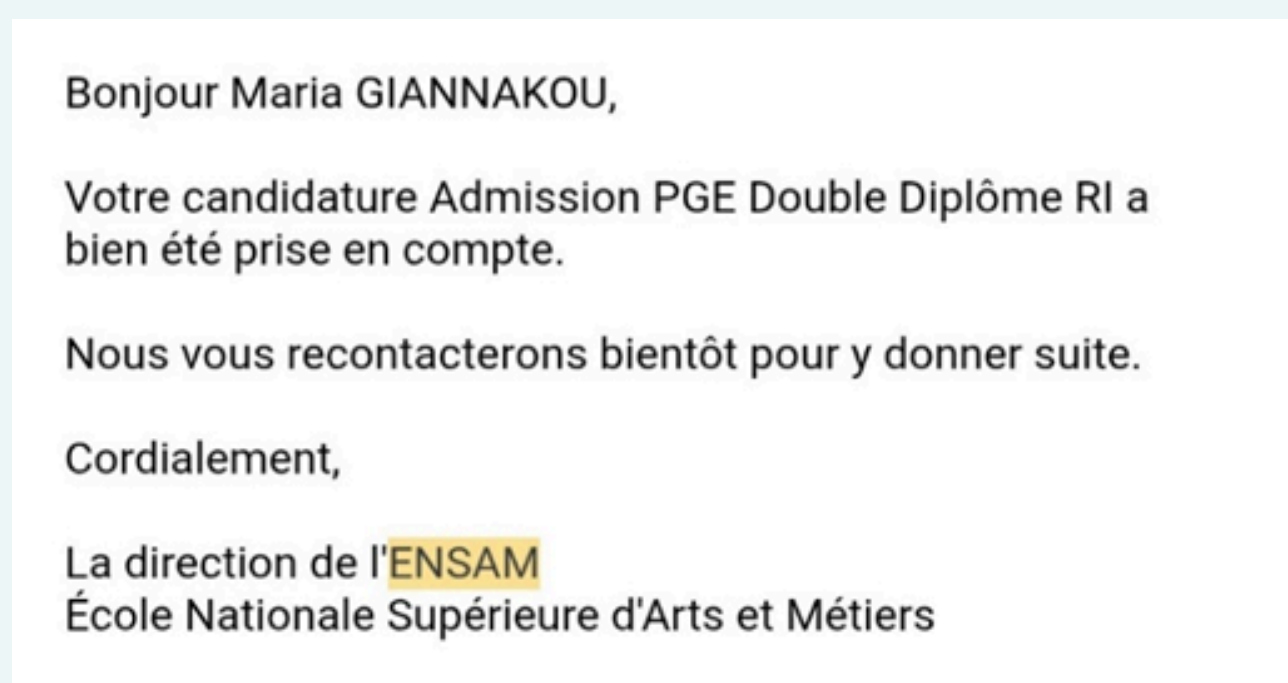
**Conseil :** Avant de valider votre dossier, y pensez :

- Ai-je joint tous les documents ?
- Ai-je indiqué toutes les informations nécessaires ?

- Une fois votre dossier soumis, ce message apparaît sur votre écran ;



- Par ailleurs, vous recevrez un mail dans votre adresse mail personnelle que vous avez utilisé pour créer ce compte LISE indiquant que votre dossier a été pris en compte, ce qui valide officiellement que vous avez bien soumis votre candidature ;



**Dans le cas où vous ne recevez pas un tel mail, contactez le service des admissions : [admissions@ensam.eu](mailto:admissions@ensam.eu)**

**Votre dossier sera traité dans les meilleurs délais. Vous serez informé(e) de l'évolution de votre candidature par nos services.**

***\* Les lettres d'admission définitives avec le campus d'affectation vous seront communiquées courant juin - début juillet. Si vous avez besoin d'une lettre d'admission provisoire, il faut contacter le service des admissions [admissions@ensam.eu](mailto:admissions@ensam.eu)***

